

X

2017



Freguesia Vila Nova da Telha

Porque é bom olhar por aqueles que gostam de Nós!

Porque é bom olhar por aqueles que gostam de Nós!

RELATÓRIO DE GESTÃO





Freguesia de Vila Nova da Telha

X J. J.
Rosa Torres
A.K.

1 - Introdução

Prestar contas é uma obrigação de quem gere e um direito dos interessados na sua gestão. A prestação de contas é um ato que significa obrigação de explicar, justificar e divulgar todas as atividades desenvolvidas durante determinado período económico e financeiro, bem como a forma como foram cumpridas as responsabilidades financeiras, políticas e procedimentos.

O Relatório e Contas de 2017, sendo um documento que evidencia a situação económica e financeira relativa ao exercício económico de 2017, reflete o grau de execução dos documentos previsionais, espelha a eficiência na utilização dos meios afetos à prossecução das atividades desenvolvidas pela Junta de Freguesia e a eficácia na realização dos objetivos inicialmente aprovados, disponibilizando a todos os fregueses uma análise concreta da Freguesia.

Em cumprimento do estipulado no 3 do ponto 2 do Plano Oficial de Contabilidade das Autarquias Locais (POCAL), aprovado pelo Decreto-lei n.º 54-A/99, de 22 de fevereiro, conjugado com o disposto na alínea e) do n.º 1 do artigo 16.º, da Lei n.º 75/2013, de 12 de setembro, compete ao Executivo da Junta de Freguesia elaborar os documentos de prestação de contas, da gerência de 2017, e submeter à apreciação da Assembleia de Freguesia.

Neste contexto, a execução, o rigor dos registos e dos procedimentos, traduzem a fiabilidade e a verdade contabilística no estreito cumprimento das regras e princípios contabilísticos, sendo de todo o interesse manter os elementos constitutivos de um processo de despesa organizados em termos processuais de modo a permitir para cada caso a identificação de todas as fases e respetiva sequencialidade.

Assim, dando cumprimento ao disposto no Decreto-lei n.º 54-A/99 de 22 de fevereiro, apresenta-se o Relatório de Gestão referente ao exercício de 2017.

O Relatório de Gestão é um documento de prestação de contas que visa dar cumprimento às disposições do POCAL. Foi elaborado, de modo a facultar uma leitura sobre os diferentes indicadores, designadamente no que se refere à disponibilização de elementos relativos à atividade financeira da autarquia, evidenciando os aspetos mais importantes, com particular ênfase na análise, sob o ponto de vista da execução orçamental, das receitas e despesas. Pretende-se que seja um importante instrumento de apoio à gestão autárquica, pela possibilidade de se visualizar, de forma simples e célere, as informações que se julgam suficientes à avaliação global e acompanhamento



Freguesia de Vila Nova da Telha

Rosa Torres
2017

da situação financeira, tanto no domínio orçamental como no domínio económico e financeiro.

A metodologia utilizada passou pela elaboração de rácios, quadros e gráficos a partir dos mapas de prestação de contas, através dos quais se pretende evidenciar não apenas o comportamento das variáveis mais relevantes da gestão da Freguesia no ano de 2017, mas também a sua evolução face ao ano anterior.

2 – Análise da Execução Orçamental

Neste capítulo pretende-se evidenciar a execução orçamental da Freguesia de Vila Nova da Telha durante o exercício de 2017. São analisadas as componentes orçamentais da receita e da despesa da autarquia, numa ótica de fluxos de caixa ou de tesouraria, ou seja, de receita cobrada e despesa paga. Os montantes são apreciados, de forma agregada e global, por classificação económica, com especial atenção na variação do peso de cada um na despesa ou na receita total, e na evolução dos valores absolutos.

2.1 Receita

A inscrição contabilística da receita autárquica obedece ao disposto no classificador económico previsto no Decreto-Lei n.º 26/2002, de 14 de fevereiro, sendo agrupada de acordo com a sua natureza económica, em: receitas correntes, receitas de capital e outras receitas. Em cada um destes grupos económicos a receita é ainda classificada em capítulos.

2.1.1. Estrutura e Execução Orçamental da Receita:

A receita total arrecadada no exercício de 2016 ascendeu a 158 150,77 €, dos quais 157 623,55 € correspondem a receita corrente e 527,22€ a receita de capital. Estes montantes revelam um decréscimo global de apenas 1,36%, face ao exercício anterior, verificando-se um acréscimo das receitas correntes de 1,03% e uma diminuição das receitas de capital de 87,75%, como se pode verificar através do quadro seguinte:



Freguesia de Vila Nova da Telha

Rosário Torres
RA

Quadro 1 – Estrutura e Evolução da Receita em 2017

Descritivo	2016	%	2017	%	Taxa de crescimento (%)
1 Impostos Directos	14 047,58 €	8,88	10 867,91 €	7,35	-22,64
4 Taxas, Multas e outras Penalidades	2 174,50 €	1,37	2 106,00 €	1,42	-3,15
5 Rendimentos da Propriedade	1 800,60 €	1,14	2 100,00 €	1,42	16,63
6 Transferências Correntes	122 541,19 €	77,48	114 043,22 €	77,14	-6,93
7 Venda de Bens e Serviços Correntes	14 715,68 €	9,30	13 607,44 €	9,20	-7,53
8 Outras Receitas Correntes	2 344,00 €	1,48	2 342,50 €	1,58	-0,06
Total das Receitas Correntes	157 623,55 €	99,67	145 067,07 €	98,12	-7,97
9 Venda de Bens de Investimento	527,22 €	0,33	2 775,93 €	1,88	426,52
Total das Receitas de Capital	527,22 €	0,33	2 775,93 €	1,88	426,52
Total das Receitas	158 150,77 €	100,00	147 843,00 €	100,00	-6,52

A estrutura da receita evidencia que, face ao valor das **transferências correntes**, continua, tal como em anos anteriores, a ser a receita mais representativa na estrutura da receita da Freguesia, representando 77,14% das receitas totais.

A independência financeira é aferida através do rácio que relaciona as receitas próprias com as receitas totais e, por isso, considera-se que existirá independência financeira se as receitas próprias¹ representarem, pelo menos, 50% das receitas totais e tal como se verifica a Freguesia não é independente financeiramente.

¹ Receita própria igual a Impostos directos + Impostos indirectos, + Taxas, multas e outras penalidades + Rendimentos da propriedade + Venda de bens e serviços correntes + Outras receitas correntes + Venda de bens de investimento + Ativos financeiros + Outras receitas de capital



Freguesia de Vila Nova da Telha

Rosa Torres
AD

2.1.2. Desvios entre a Receita Prevista e Realizada

O grau de execução da receita traduz a razão entre a receita cobrada e a prevista em sede do orçamento corrigido e é determinante para o grau de execução da despesa, uma vez que o equilíbrio orçamental se faz pela aferição entre a despesa autorizada e a receita prevista em orçamento.

Quadro 2 – Desvios Entre a Receita Prevista e Realizada

Descritivo	Previsão	Execução	Diferenças - Valor	Diferenças - %
1 Impostos Directos	10 500,00 €	10 867,91 €	367,91 €	3,50
4 Taxas, Multas e outras Penalidades	2 400,00 €	2 106,00 €	-294,00 €	-12,25
5 Rendimentos da Propriedade	1 900,00 €	2 100,00 €	200,00 €	10,53
6 Transferências Correntes	115 200,00 €	114 043,22 €	-1 156,78 €	-1,00
7 Venda de Bens e Serviços Correntes	13 360,00 €	13 607,44 €	247,44 €	1,85
8 Outras Receitas Correntes	2 500,00 €	2 342,50 €	-157,50 €	-6,30
Total das Receitas Correntes	145 860,00 €	145 067,07 €	-792,93 €	-0,54
9 Venda de Bens de Investimento	7 900,00 €	2 775,93 €	-5 124,07 €	-64,86
10 Transferências de Capital	1 000,00 €	-	-1 000,00 €	-100,00
Total das Receitas de Capital	8 900,00 €	2 775,93 €	-6 124,07 €	-68,81
Total das Receitas	154 760,00 €	147 843,00 €	-6 917,00 €	-4,47

A partir da análise do quadro 2, verifica-se um desvio entre a receita cobrada e a receita prevista de 0,54% (- 792,93€) de receita corrente e 68,81% (- 6 124,07€) de receita de capital.

Note-se que a diferença global é de apenas menos 4,47%. A sua causa decorre sobretudo da impossibilidade de gerar a receita prevista no capítulo **“Venda de bens de investimento”** (- 5 124,07€) fruto da dificuldade em prever qual a receita a arrecadar nesta rubrica.

2.1.3. Receita Corrente

A análise do quadro 1, permite constatar que a receita corrente representa 98,12% da receita total. No exercício de 2017 regista-se um decréscimo de 7,97%, relativamente a 2016 (- 12 556,48€).

Em 2017 os **“Impostos Directos”** totalizaram 10 867,91€. Regista-se uma diminuição relativamente a 2016, devido ao Imposto Municipal sobre Imóveis (IMI).



Freguesia de Vila Nova da Telha

X
Rosa Torres
DA

Quadro 3 – Impostos Diretos

Descritivo	2016	2017
Imposto Municipal sobre Imóveis	14 047,58 €	10 867,91 €

As “**Taxas, Multas e Outras Penalidades**” traduzem na generalidade as operações com os particulares, e registaram um decréscimo de 3,15% face a 2016 (- 68,50 €).

Quadro 4 – Taxas, Multas e outras Penalidades

Descritivo	2016	2017
Canídeos	1 153,25 €	1 272,25 €
Outras	1 021,25 €	833,75 €

Os “**Rendimentos da Propriedade**” totalizaram 2 100,00€, registando um aumento de 16,63% face ao exercício de 2016, explicado essencialmente pelo aumento da retribuição mensal da exploração do bar.

Quadro 5 – Rendimentos da Propriedade

Descritivo	2016	2017
Juros sociedades financeiras	0,60 €	- €
Rendas	1 800,00 €	2 100,00 €

As “**Transferências Correntes**” constituem a principal componente das receitas correntes da Freguesia, contribuindo com um peso relativo de 77,14% para o total das receitas arrecadadas no ano de 2017. O valor deste capítulo da receita, que atingiu o montante de 114 043,22€, sofreu um decréscimo de 6,93% face a 2016 (- 8 497,97 €). Esta diferença é perceptível no grupo “Administração Central”, especificamente no “Protocolo com o IEFP” dado



Freguesia de Vila Nova da Telha

Rosa Torres
DA

que em 2016 ocorreu um contrato de emprego inserção +, e por isso se arrecadou receita. Em 2017, não se efetuou nenhum programa nesse sentido.

Quadro 6 – Transferências Correntes

Descritivo	2016	2017
Sociedades e quase sociedades não financeiras	914,90 €	- €
Administração central	75 323,57 €	67 740,50 €
Administração local	46 302,72 €	46 302,72 €

A "**Venda de Bens e Serviços Correntes**", que abrange as receitas provenientes da venda de bens e serviços correntes prestados pela Freguesia a terceiros, ascenderam a 13 607,44€ e registaram um decréscimo de 7,53% face a 2016 (- 1 108,24€) por se ter arrecadado menos receita no âmbito dos "Serviços específicos das autarquias – Cemitérios", especificamente nos Averbamentos de terrenos no cemitério.

Quadro 7 – Venda de Bens e Serviços Correntes

Descritivo	2016	2017
Venda de Bens	90,00 €	80,00 €
Serviços	14 625,68 €	13 527,44 €

Nas "**Outras Receitas Correntes**" registou-se um decréscimo de apenas 0,06% (- 1,50€) constando valores muito semelhantes nos dois anos em análise.

Quadro 8 – Outras Receitas Correntes

Descritivo	2016	2017
Outras	2 344,00 €	2 342,50 €

2.1.4. Receita de Capital

Como se pode verificar pela análise do quadro 1 – estrutura e evolução da receita em 2017 – o núcleo das Receitas de Capital são as receitas provenientes das "**Venda de Bens de Investimento**".

O capítulo da "Venda de bens de investimento" apresenta um acréscimo de 426,52 % (+ 2 248,71€), já que em 2017 se arrecadou um valor considerável quanto à venda de ossários face a 2016.



Freguesia de Vila Nova da Telha

Rosa Torres
RA

Quadro 9 – Venda de bens de investimento

Descritivo	2016	2017
Venda de Sepulturas	- €	50,00 €
Venda de Ossários	527,22 €	2 725,93 €

2.2. Despesa

A taxonomia das despesas públicas para todo o setor da Administração está definida no classificador económico das despesas (Decreto – Lei n.º 26/2002, de 14 de fevereiro). As despesas são agrupadas pela sua natureza económica em despesas correntes e despesas de capital. Cada um destes grupos é constituído por um conjunto de capítulos de agregados económicos.

2.1. Estrutura e Execução Orçamental da Despesa

Neste ponto, são analisadas as despesas da Freguesia no ano de 2017, procedendo-se à sua caracterização e apreciação, quanto à respetiva estrutura e ao nível de execução, atendendo, por um lado, à execução orçamental comparativamente com as previsões constantes no orçamento final, e, por outro, à sua evolução e variação relativamente ao ano anterior.

Quadro 10 – Estrutura e Evolução da Despesa em 2017

Descritivo	2016	%	2017	%	Taxa de crescimento
1 Despesas com Pessoal	66 881,58 €	48,11	74 820,62 €	49,88	11,87
2 Aquisição de Bens e Serviços Correntes	58 903,38 €	42,37	57 887,00 €	38,59	-1,73
4 Transferências Correntes	6 166,93 €	4,44	5 936,35 €	3,96	-3,74
6 Outras Despesas Correntes	-	-	491,21 €	0,33	100,00
Total das Despesas Correntes	131 951,89 €	94,92	139 135,18 €	92,76	5,44
7 Aquisição de Bens de Capital	7 056,96 €	5,08	10 866,33 €	7,24	53,98
Total das Despesas de Capital	7 056,96 €	5,08	10 866,33 €	7,24	53,98
Total das Despesas	139 008,85 €	100,00	150 001,51 €	100,00	7,91

A despesa paga, no exercício de 2017 sofreu um acréscimo de 7,91% (+ 10 992,66€), atingindo o montante de 150 001,1€, verificando-se que



Freguesia de Vila Nova da Telha

Rosa Tenreiro
Est
C
Art

139 135,18€ correspondem a despesas correntes, representando 92,76% do total, e 10 866,33€ a despesas de capital, representando 7,24% na mesma estrutura.

2.2. Despesa Corrente

A despesa corrente, no exercício de 2017, ascendeu a 139 135,18€, registando um acréscimo de 5,44% face a 2016 (- 7 183,29€).

O quadro 10 permite destacar, atendendo ao peso na estrutura da despesa corrente, as seguintes rubricas:

- As **despesas com o pessoal** constituem a maior componente das despesas: atingindo os 74 820,62€, representam 49,88% do seu total, registando um acréscimo de 11,87%, face a 2016 (+ 7 939,04€), dado o recrutamento de um trabalhador que iniciou funções a 3 de outubro de 2016.

Quadro 11 - Despesas com o Pessoal

Descritivo	2016	2017
Remunerações certas e permanentes	52 888,28 €	57 389,95 €
Abonos variáveis ou eventuais	2 809,22 €	2 582,20 €
Segurança Social	11 184,08 €	14 848,47 €

- As despesas com a aquisição de bens e serviços, que representam 38,59% do total das despesas, sofreram um decréscimo de 1,73% (- 1 016,38€) face a 2016. Contribuíram em grande escala para este resultado a poupança realizada na rubrica Conservação de bens.

Quadro 12 - Aquisição de bens e serviços

Descritivo	2016	2017
Aquisição de bens	9 541,24€	10 032,63 €
Aquisição de serviços	49 362,14 €	47 854,37 €

- As transferências correntes, que representam 3,96 % do total das despesas, registaram um decréscimo de 3,74%, face ao ano anterior;



Freguesia de Vila Nova da Telha

Rosário Torres
DA.

Quadro 13 - Transferências Correntes

Descritivo	2016	2017
Sociedades e quase-sociedades não financeiras	1,00 €	- €
Administração Central	1 840,80 €	1 280,43 €
Instituições sem fins lucrativos	4 325,13 €	4 655,92 €

- Em 2016 não se registaram outras despesas correntes, mas em 2017 verifica-se que o valor considerável provém das retenções de IMI:

Quadro 14 – Outras Despesas Correntes

Descritivo	2016	2017
Impostos e taxas	- €	443,28 €
Outras	- €	47,93 €

Saliente-se que as despesas correntes perfazem cerca de 95,91% das receitas correntes arrecadadas, que correspondem a menos 5 931,89€, em termos absolutos, estando salvaguardado o Princípio do Equilíbrio Orçamental Corrente, previsto na alínea e) do ponto 3.1.1 do Decreto-Lei n.º 54-A/99, de 22 de fevereiro (POCAL).

2.3. Despesa de Capital

Pelo quadro 10, é possível constatar que a despesa de capital registou um acréscimo na ordem dos 53,98%, especialmente pelo necessário investimento em equipamento de informática evidenciado no seguinte quadro:

Quadro 15 - Aquisição de bens de capital

Descritivo	2016	2017
Edifícios	71,34 €	829,29 €
Construções Diversas	4 368,35 €	- €
Equipamento de informática	- €	4 094,97 €
Software informático	- €	2 478,94 €
Equipamento administrativo	1 655,27 €	2 464,27 €
Equipamento básico	962,00 €	928,86 €
Outros investimentos	- €	70,00 €



Freguesia de Vila Nova da Telha

Posse Tomar
[Handwritten signatures]

2.4. Desvios Entre a Despesa Prevista e Realizada

Quadro 16 – Desvios Entre a Despesa Prevista e Realizada

Descritivo	Previsão	Execução	Diferenças - Valor	Diferenças - %
1 Despesas com Pessoal	79 401,50 €	74 820,62 €	-4 580,88 €	-5,77
2 Aquisição de Bens e Serviços Correntes	59 713,50 €	57 887,00 €	-1 826,50 €	-3,06
3 Juros e outros encargos	100,00 €	-	-100,00 €	-100,00
4 Transferências Correntes	6 045,00 €	5 936,35 €	-108,65 €	-1,80
6 Outras Despesas Correntes	600,00 €	491,21 €	-108,79 €	-18,13
Total das Despesas Correntes	145 860,00 €	139 135,18 €	-6 724,82 €	-4,61
7 Aquisição de Bens de Capital	62 588,45 €	10 866,33 €	-51 722,12 €	-82,64
Total das Despesas de Capital	62 588,45 €	10 866,33 €	-51 722,12 €	-82,64
Total das Despesas	208 448,45 €	150 001,51 €	-58 446,94 €	-28,04

O quadro 16, “**Desvios entre as Despesas Previstas e Realizadas**”, reflete o orçamento final – após a introdução das modificações ao orçamento inicial (alterações e revisões), por capítulo, para o ano de 2017 – a sua execução e os desvios entre os valores previstos e os efetivamente pagos.

Este quadro, permite verificar que as despesas realizadas e pagas ficaram aquém das previstas em 58 446,94€, dos quais 6 724,82€ se referem ao diferencial de despesas correntes orçamentadas face ao realizado e 51 446,94€ ao diferencial de previsões de despesas de capital.

No orçamento final das despesas, para o ano de 2017, foi previsto o montante de 208 448,45€, contribuindo para esse montante as despesas correntes com 145 860,00€ e as despesas de capital com 62 588,45€.

Analisando o quadro 16, verifica-se que a realização da despesa total atingiu os 150 001,51€, contribuindo as despesas correntes com 139 135,18€ e as despesas de capital com 10 866,33€.

2.5. Evolução da Despesa

Neste capítulo procede-se à análise da evolução das principais rubricas das despesas correntes e de capital nos últimos dois anos.



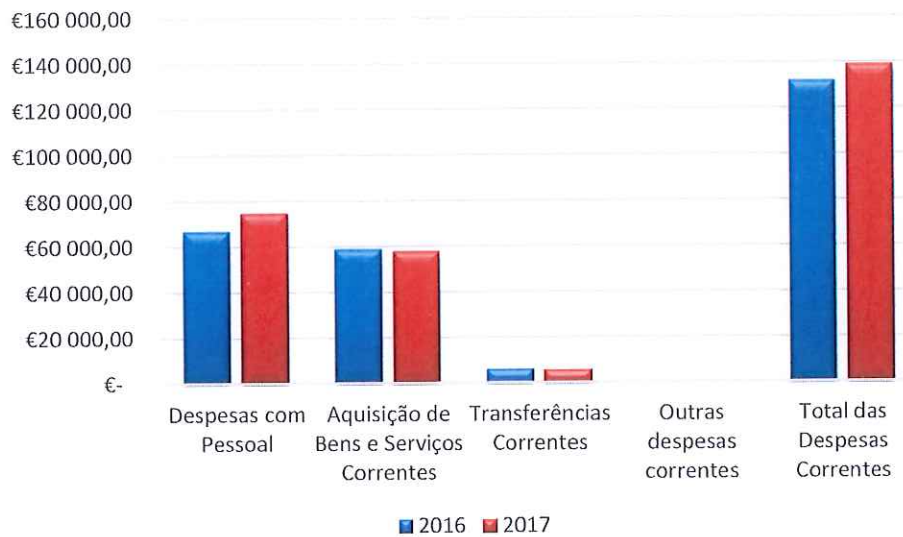
Freguesia de Vila Nova da Telha

Rosa Torres
[Signature]
[Signature]
[Signature]

2.5.1. Despesa Corrente

A análise do quadro 10, Estrutura e evolução da despesa em 2017, permite verificar que a despesa corrente total registou um acréscimo de apenas 7,91% face a 2016.

Figura 1 – Evolução das Despesas Correntes





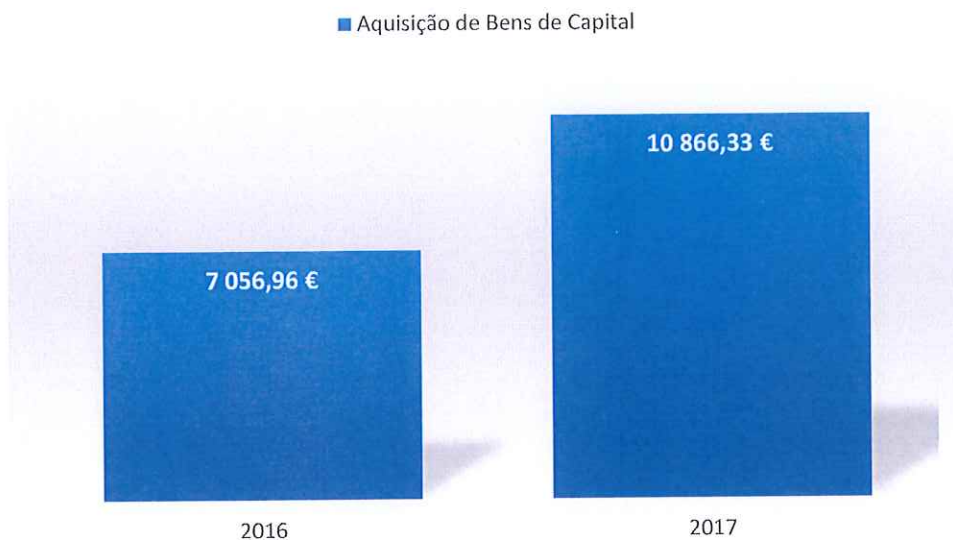
Freguesia de Vila Nova da Telha

[Handwritten signatures and text]
Rose Torres
[Signature]
[Signature]

2.5.2. Despesa de Capital

As despesas de capital registaram um decréscimo de 53,98%, que como já referido anteriormente, se refletiu essencialmente no imprescindível investimento em equipamento de informática:

Figura 2 – Evolução das Despesas de Capital



3. Indicadores Orçamentais

Neste capítulo, serão analisados vários indicadores, de forma a possibilitar uma visão objetiva da atividade financeira da Freguesia e da execução do orçamento, durante o exercício de 2017, bem como da sua evolução relativamente a 2016.



Freguesia de Vila Nova da Telha

[Handwritten signatures and initials]
NASCIMENTO

3.1. Equilíbrio Corrente

Quadro 17 – Equilíbrio Corrente

Indicador	2016	%	2017	%
Princípio do Equilíbrio Corrente	Receitas Correntes	157 623,55 €	Receitas Correntes	145 067,07 €
		119,46		104,26
	Despesas Correntes	131 951,89 €	Despesas Correntes	139 135,18 €

O princípio do equilíbrio orçamental, consagrado na alínea e) do ponto 3.1.1 do POCAL, estabelece que o orçamento deve prever os recursos necessários para cobrir todas as despesas e que as receitas correntes devem ser pelo menos iguais às despesas correntes. A execução da Freguesia de Vila Nova da Telha cumpre este princípio orçamental, com a formação de poupança corrente a financiar as despesas de capital.

Este rácio mantém-se em conformidade com aquele princípio, isto é, as receitas correntes são superiores às despesas correntes em 4,26% (+ 5 931,89€).

3.2. Rácios de Estrutura da Receita e da Despesa

Estes rácios têm como finalidade evidenciar o peso de certas componentes da receita e da despesa no total das receitas e das despesas.



Freguesia de Vila Nova da Telha

Rosa Tomás
At

Quadro 18 – Grau de Cobertura das Despesas

2016			2017		
		%			%
Receitas Próprias	35 609,58 €	25,62	Receitas Próprias	33 799,78 €	22,53
Despesas total	139 008,85 €		Despesas total	150 001,51 €	
Pessoal	66 881,58 €	42,43	Pessoal	74 820,62 €	51,58
Receitas Correntes	157 623,55 €		Receitas Correntes	145 067,07 €	
Despesas Correntes	131 951,89 €	83,71	Despesas Correntes	139 135,18 €	95,91
Receitas Correntes	157 623,55 €		Receitas Correntes	145 067,07 €	
Despesas de Capital	7 056,96 €	1338,52	Despesas de Capital	10 866,33 €	391,45
Receitas de Capital	527,22 €		Receitas de Capital	2 775,93 €	

Pela análise dos indicadores relativos à receita e à despesa, apresentados no quadro 18, pode concluir-se:

- O contributo das receitas próprias no total da despesa paga permite verificar que as referidas receitas representam, em 2017, 22,53% de toda a despesa paga.
- As despesas com o pessoal representam 51,58% das receitas correntes.
- As despesas correntes representam 95,91% da receita corrente, cumprindo como já referido o princípio do equilíbrio.
- As despesas de capital representam 391,45% das receitas de capital, sendo que a poupança na despesa corrente permitiu a realização de despesas de capital, independentemente das receitas desta natureza.

Freguesia de
Vila Nova da Telha
Maia
NIF: 507.246.349


Rosa Torres

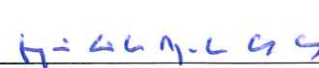
FLUXOS DE CAIXA DE 01/01/2017 ATÉ 31/12/2017


(Unidade: Euros)

Recebimentos			Pagamentos		
Saldo da gerência anterior		54 217,76	Despesas orçamentais		150 001,51
Execução orçamental	53 688,45		Correntes	139 135,18	
Operações de tesouraria ...	529,31		Capital	10 866,33	
Receitas orçamentais		147 843,00	Operações de tesouraria		8 377,06
Correntes	145 067,07		Saldo para a gerência seguinte		52 128,64
Capital	2 775,93		Execução orçamental	51 529,94	
Operações de tesouraria		8 446,45	Operações de tesouraria ...	598,70	
Total		210 507,21	Total		210 507,21

CONTAS DE ORDEM DE 01/01/2017 ATÉ 31/12/2017

Saldo da gerência anterior		0,00	Garantias e cauções acionadas .		0,00
Garantias e cauções	0,00		Garantias e cauções devolvidas		0,00
Recibos para cobrança			Receita virtual cobrada		
Garantias e cauções prestadas .		0,00	Receita virtual anulada		
Receita virtual liquidada			Saldo para a gerência seguinte		0,00
Total		0,00	Garantias e cauções	0,00	
			Recibos para cobrança		
			Total		0,00

Órgão executivo
Em 27 de Março de 2018


Órgão deliberativo
Em 20 de Abril de 2018




Freguesia de
Vila Nova da Telha
Maia
NIF: 507.246.349

Pág. n.º 1

A. Rosa Torres

Controlo Orçamental - Receita de 01/01/2017 até 31/12/2017

Unidade: Euros

Código (1)	Classificação económica Descrição (2)	Previsões corrigidas (3)	Receitas por cobrar no início do ano (4)	Receitas liquidadas (5)	Liquidações anuladas (6)	Receitas cobradas brutas (7)	Reembolsos e restituições		Receitas cobradas líquidas (10) = (7) - (9)	Receitas por cobrar no final do ano orçamental (11) = (4) + (5) - (6) - (7)	Grau de execução orçamental (12) = (10) / (3) * 100
							Emitidos (8)	Pagos (9)			
01	RECEITAS CORRENTES										
01.02	IMPOSTOS DIRETOS	10 500,00	0,00	10 867,91	0,00	10 867,91	0,00	0,00	10 867,91	0,00	103,5%
01.02.02	Outros:	10 500,00	0,00	10 867,91	0,00	10 867,91	0,00	0,00	10 867,91	0,00	103,5%
	Imposto municipal sobre imóveis	10 500,00	0,00	10 867,91	0,00	10 867,91	0,00	0,00	10 867,91	0,00	103,5%
04	TAXAS, MULTAS E OUTRAS PENALIDADES:	2 400,00	0,00	2 106,00	0,00	2 106,00	0,00	0,00	2 106,00	0,00	87,8%
04.01	Taxas:	2 400,00	0,00	2 106,00	0,00	2 106,00	0,00	0,00	2 106,00	0,00	87,8%
04.01.23	Taxas específicas das autarquias locais:	2 400,00	0,00	2 106,00	0,00	2 106,00	0,00	0,00	2 106,00	0,00	87,8%
04.01.23.03	Ocupação da via pública	100,00	0,00	0,00	0,00	0,00	0,00	0,00	0,00	0,00	0,0%
04.01.23.04	Canídeos	1 200,00	0,00	1 272,25	0,00	1 272,25	0,00	0,00	1 272,25	0,00	106,0%
04.01.23.99	Outras	1 100,00	0,00	833,75	0,00	833,75	0,00	0,00	833,75	0,00	75,8%
04.01.23.99.99	Outras	1 100,00	0,00	833,75	0,00	833,75	0,00	0,00	833,75	0,00	75,8%
040123999901	Atestados e Confirmações	700,00	0,00	618,75	0,00	618,75	0,00	0,00	618,75	0,00	88,4%
040123999902	Conferência de Documentos	400,00	0,00	215,00	0,00	215,00	0,00	0,00	215,00	0,00	53,8%
05	RENDIMENTOS DA PROPRIEDADE:	1 900,00	0,00	2 100,00	0,00	2 100,00	0,00	0,00	2 100,00	0,00	110,5%
05.02	Juros-Sociedades financeiras:	100,00	0,00	0,00	0,00	0,00	0,00	0,00	0,00	0,00	0,0%
05.02.01	Bancos e outras instituições financeiras	100,00	0,00	0,00	0,00	0,00	0,00	0,00	0,00	0,00	0,0%
05.10	Rendas:	1 800,00	0,00	2 100,00	0,00	2 100,00	0,00	0,00	2 100,00	0,00	116,7%
05.10.99	Outros	1 800,00	0,00	2 100,00	0,00	2 100,00	0,00	0,00	2 100,00	0,00	116,7%
05.10.99.01	Exploração do Bar	1 800,00	0,00	2 100,00	0,00	2 100,00	0,00	0,00	2 100,00	0,00	116,7%
06	TRANSFERÊNCIAS CORRENTES:	115 200,00	0,00	114 043,22	0,00	114 043,22	0,00	0,00	114 043,22	0,00	99,0%
06.01	Sociedades e quase-sociedades não financeiras:	1 000,00	0,00	0,00	0,00	0,00	0,00	0,00	0,00	0,00	0,0%
06.01.02	Privadas	1 000,00	0,00	0,00	0,00	0,00	0,00	0,00	0,00	0,00	0,0%



Freguesia de
Vila Nova da Telha
Maia
NIF: 507.246.349

Pág. n.º 2

Controlo Orçamental - Receita de 01/01/2017 até 31/12/2017

Unidade: Euros

Código (1)	Classificação económica Descrição (2)	Previsões corrigidas (3)	Receitas por cobrar no início do ano (4)	Receitas liquidadas (5)	Liquidações anuladas (6)	Receitas cobradas brutas (7)	Reembolsos e restituições		Receitas cobradas líquidas (10) = (7) - (9)	Receitas por cobrar no final do ano orçamental (11) = (4) + (5) - (6) - (7)	Grau de execução orçamental (12) = (10) / (3) * 100
							Emitidos (8)	Pagos (9)			
06.03	Administração central:	67 897,00	0,00	67 740,50	0,00	67 740,50	0,00	0,00	67 740,50	0,00	99,8%
06.03.01	Estado	67 697,00	0,00	67 740,50	0,00	67 740,50	0,00	0,00	67 740,50	0,00	100,1%
06.03.01.04	Fundo de Financiamento das Freguesias	61 257,00	0,00	61 256,00	0,00	61 256,00	0,00	0,00	61 256,00	0,00	100,0%
06.03.01.05	Meio tempo do Presidente	6 240,00	0,00	6 484,50	0,00	6 484,50	0,00	0,00	6 484,50	0,00	103,9%
06.03.01.99	Outras	200,00	0,00	0,00	0,00	0,00	0,00	0,00	0,00	0,00	0,0%
06.03.09	Ser. fun. aut.-Su. prot. fam. pol. ati. emp. f	200,00	0,00	0,00	0,00	0,00	0,00	0,00	0,00	0,00	0,0%
06.03.09.02	Protocolo Ceit+	100,00	0,00	0,00	0,00	0,00	0,00	0,00	0,00	0,00	0,0%
06.03.09.03	Estágios Profissionais	100,00	0,00	0,00	0,00	0,00	0,00	0,00	0,00	0,00	0,0%
06.05	Administração local:	46 303,00	0,00	46 302,72	0,00	46 302,72	0,00	0,00	46 302,72	0,00	100,0%
06.05.01	Continente	46 303,00	0,00	46 302,72	0,00	46 302,72	0,00	0,00	46 302,72	0,00	100,0%
06.05.01.01	Câmara Municipal	46 303,00	0,00	46 302,72	0,00	46 302,72	0,00	0,00	46 302,72	0,00	100,0%
07	VENDA DE BENS E SERVIÇOS CORRENTES:	13 360,00	0,00	13 607,44	0,00	13 607,44	0,00	0,00	13 607,44	0,00	101,9%
07.01	Venda de bens:	200,00	0,00	80,00	0,00	80,00	0,00	0,00	80,00	0,00	40,0%
07.01.08	Mercadorias	100,00	0,00	0,00	0,00	0,00	0,00	0,00	0,00	0,00	0,0%
07.01.99	Outros	100,00	0,00	80,00	0,00	80,00	0,00	0,00	80,00	0,00	80,0%
07.01.99.01	Venda de Pedras Mármore	100,00	0,00	80,00	0,00	80,00	0,00	0,00	80,00	0,00	80,0%
07.02	Serviços:	13 160,00	0,00	13 527,44	0,00	13 527,44	0,00	0,00	13 527,44	0,00	102,8%
07.02.01	Aluguer de espaços e equipamentos	2 000,00	0,00	1 702,50	0,00	1 702,50	0,00	0,00	1 702,50	0,00	85,1%
07.02.08	Serviços sociais, recreativos, culturais e des	450,00	0,00	0,00	0,00	0,00	0,00	0,00	0,00	0,00	0,0%
07.02.08.02	Serviços recreativos	250,00	0,00	0,00	0,00	0,00	0,00	0,00	0,00	0,00	0,0%
07.02.08.04	Serviços desportivos	200,00	0,00	0,00	0,00	0,00	0,00	0,00	0,00	0,00	0,0%
07.02.09	Serviços específicos das autarquias	7 710,00	0,00	8 822,50	0,00	8 822,50	0,00	0,00	8 822,50	0,00	114,4%
07.02.09.05	Cemitérios	7 710,00	0,00	8 822,50	0,00	8 822,50	0,00	0,00	8 822,50	0,00	114,4%
07.02.09.05.01	Licenças para construção de jazigos	100,00	0,00	115,00	0,00	115,00	0,00	0,00	115,00	0,00	115,0%
07.02.09.05.02	Licenças para obras em jazigos	100,00	0,00	15,00	0,00	15,00	0,00	0,00	15,00	0,00	15,0%



Freguesia de
Vila Nova da Telha
Maia
NIF: 507.246.349

Pág. n.º 3

Controlo Orçamental - Receita de 01/01/2017 até 31/12/2017

Unidade: Euros

Código (1)	Classificação económica Descrição (2)	Previsões corrigidas (3)	Receitas por cobrar no início do ano (4)	Receitas liquidadas (5)	Liquidações anuladas (6)	Receitas cobradas brutas (7)	Reembolsos e restituições		Receitas cobradas líquidas (10) = (7) - (9)	Receitas por cobrar no final do ano orçamental (11) = (4) + (5) - (6) - (7)	Grau de execução (12) = (10) / (3) * 100
							Emitidos (8)	Pagos (9)			
07.02.09.05.03	Averbamentos de terrenos no cemitério	600,00	0,00	1 262,50	0,00	1 262,50	0,00	0,00	1 262,50	0,00	210,4%
07.02.09.05.04	Remiões de sepulturas	500,00	0,00	165,00	0,00	165,00	0,00	0,00	165,00	0,00	33,0%
07.02.09.05.05	Inumações em covais	900,00	0,00	460,00	0,00	460,00	0,00	0,00	460,00	0,00	51,1%
07.02.09.05.06	Inumações em jazigos	2 000,00	0,00	3 120,00	0,00	3 120,00	0,00	0,00	3 120,00	0,00	156,0%
07.02.09.05.07	Trasladações e Exumações	1 200,00	0,00	1 815,00	0,00	1 815,00	0,00	0,00	1 815,00	0,00	151,3%
07.02.09.05.08	Entrada em capelas	160,00	0,00	200,00	0,00	200,00	0,00	0,00	200,00	0,00	125,0%
07.02.09.05.09	Utilização da capela mortuária	1 800,00	0,00	1 670,00	0,00	1 670,00	0,00	0,00	1 670,00	0,00	92,8%
07.02.09.05.10	Entrada de finados não residentes - Jazigos	300,00	0,00	0,00	0,00	0,00	0,00	0,00	0,00	0,00	0,0%
07.02.09.05.11	Entrada de finados não residentes - Covais	50,00	0,00	0,00	0,00	0,00	0,00	0,00	0,00	0,00	0,0%
07.02.99	Outros	3 000,00	0,00	3 002,44	0,00	3 002,44	0,00	0,00	3 002,44	0,00	100,1%
07.02.99.01	Selos e Outros Serviços	3 000,00	0,00	3 002,44	0,00	3 002,44	0,00	0,00	3 002,44	0,00	100,1%
08	OUTRAS RECEITAS CORRENTES:	2 500,00	0,00	2 342,50	0,00	2 342,50	0,00	0,00	2 342,50	0,00	93,7%
08.01	Outras:	2 500,00	0,00	2 342,50	0,00	2 342,50	0,00	0,00	2 342,50	0,00	93,7%
08.01.99	Outras	2 500,00	0,00	2 342,50	0,00	2 342,50	0,00	0,00	2 342,50	0,00	93,7%
08.01.99.99	Diversas	2 500,00	0,00	2 342,50	0,00	2 342,50	0,00	0,00	2 342,50	0,00	93,7%
	TOTALS DAS RECEITAS CORRENTES	145 860,00	0,00	145 067,07	0,00	145 067,07	0,00	0,00	145 067,07	0,00	99,5%
	RECEITAS DE CAPITAL										
09	VENDA DE BENS DE INVESTIMENTO:	7 900,00	0,00	2 775,93	0,00	2 775,93	0,00	0,00	2 775,93	0,00	35,1%
09.01	Terrenos:	7 900,00	0,00	2 775,93	0,00	2 775,93	0,00	0,00	2 775,93	0,00	35,1%
09.01.01	Sociedades e quase-sociedades não financeiras	6 400,00	0,00	0,00	0,00	0,00	0,00	0,00	0,00	0,00	0,0%
09.01.01.01	Terranos e recursos naturais	6 400,00	0,00	0,00	0,00	0,00	0,00	0,00	0,00	0,00	0,0%
09.01.10	Famílias	1 500,00	0,00	2 775,93	0,00	2 775,93	0,00	0,00	2 775,93	0,00	185,1%



Freguesia de
Vila Nova da Telha
Maia
NIF: 507.246.349

Pág. n.º 4

[Handwritten signatures]
Rosário Torres

Controlo Orçamental - Receita de 01/01/2017 até 31/12/2017

Unidade: Euros

Código (1)	Classificação económica Descrição (2)	Previsões corrigidas (3)	Receitas por cobrar no início do ano (4)	Receitas liquidadas (5)	Liquidações anuladas (6)	Receitas cobradas brutas (7)	Reembolsos e restituições		Receitas cobradas líquidas (10) = (7) - (9)	Receitas por cobrar no final do ano orçamental (11) = (4) + (5) - (6) - (7)	Grau de execução orçamental (12) = (10) / (3) * 100
							Emitidos (8)	Pagos (9)			
09.01.10.01	Venda de Sepulturas	500,00	0,00	50,00	0,00	50,00	0,00	0,00	50,00	0,00	10,0%
09.01.10.02	Venda de Ossários	1 000,00	0,00	2 725,93	0,00	2 725,93	0,00	0,00	2 725,93	0,00	272,6%
10	TRANSFERÊNCIAS DE CAPITAL:	1 000,00	0,00	0,00	0,00	0,00	0,00	0,00	0,00	0,00	0,0%
10.05	Administração local:	1 000,00	0,00	0,00	0,00	0,00	0,00	0,00	0,00	0,00	0,0%
10.05.01	Continente	1 000,00	0,00	0,00	0,00	0,00	0,00	0,00	0,00	0,00	0,0%
10.05.01.01	Câmara Municipal	1 000,00	0,00	0,00	0,00	0,00	0,00	0,00	0,00	0,00	0,0%
	TOTALS DAS RECEITAS DE CAPITAL	8 900,00	0,00	2 775,93	0,00	2 775,93	0,00	0,00	2 775,93	0,00	31,2%
	OUTRAS RECEITAS										
16	SALDO DA GERÊNCIA ANTERIOR:	53 688,45	0,00	53 688,45	0,00	53 688,45	0,00	0,00	53 688,45	0,00	100,0%
16.01	Saldo orçamental:	53 688,45	0,00	53 688,45	0,00	53 688,45	0,00	0,00	53 688,45	0,00	100,0%
16.01.01	Na posse do serviço	53 688,45	0,00	53 688,45	0,00	53 688,45	0,00	0,00	53 688,45	0,00	100,0%
	TOTALS DAS OUTRAS RECEITAS	53 688,45	0,00	53 688,45	0,00	53 688,45	0,00	0,00	53 688,45	0,00	100,0%
	Total	208 448,45	0,00	201 531,45	0,00	201 531,45	0,00	0,00	201 531,45	0,00	96,7%



Freguesia de
Vila Nova da Telha
Maia
NIF: 507.246.349

Pág. n.º 5

Rosce Torres

Controlo Orçamental - Receita de 01/01/2017 até 31/12/2017

Órgão executivo
Em 27 de MAIÇA de 2018

MAIÇA

Órgão deliberativo
Em 20 de MAI de 2018

Rosce Torres



Freguesia de
Vila Nova da Telha
Maia
NIF: 507.246.349

Pág. n.º 1

[Handwritten signatures and initials]
Rosa TO ROS
[Handwritten signature]

Controlo Orçamental - Despesa de 01/01/2017 até 31/12/2017

Unidade: Euros

Código (1)	Classificação económica Descrição (2)	Dotações corrigidas (3)	Compromissos assumidos			Despesas pagas (7)	Diferenças		Grau de execução orçamental (11) = (7) / (3) * 100	
			Exercício (4)	Exercícios futuros (5)	Total (6)		Dotação não comprometida (8) = (3) - (4)	Saldo (9) = (3) - (7)		Compromissos por pagar (10) = (4) - (7)
01	ADMINISTRAÇÃO DA FREGUESIA	208 448,45	150 001,51	49,20	150 050,71	150 001,51	58 446,94	58 446,94	0,00	72,0%
	DESPESAS CORRENTES									
01	DESPESAS COM O PESSOAL:	79 401,50	74 820,62	0,00	74 820,62	74 820,62	4 580,88	4 580,88	0,00	94,2%
01.01	Remunerações certas e permanentes:	61 300,00	57 389,95	0,00	57 389,95	57 389,95	3 910,05	3 910,05	0,00	93,6%
01.01.01	Tit. de órgãos de soberania e m. de órgãos autár	16 540,00	16 522,92	0,00	16 522,92	16 522,92	17,08	17,08	0,00	99,9%
01.01.01.01	Membros do Executivo	16 540,00	16 522,92	0,00	16 522,92	16 522,92	17,08	17,08	0,00	99,9%
01.01.04	Pessoal dos quadros-Regime de contrato indiv. tr	33 000,00	29 848,69	0,00	29 848,69	29 848,69	3 151,31	3 151,31	0,00	90,5%
01.01.04.01	Pessoal em funções	33 000,00	29 848,69	0,00	29 848,69	29 848,69	3 151,31	3 151,31	0,00	90,5%
01.01.06	Pessoal contratado a termo	250,00	0,00	0,00	0,00	0,00	250,00	250,00	0,00	0,0%
01.01.06.01	Pessoal em funções	250,00	0,00	0,00	0,00	0,00	250,00	250,00	0,00	0,0%
01.01.07	Pessoal em regime de tarefa ou avença	2 010,00	1 998,73	0,00	1 998,73	1 998,73	11,27	11,27	0,00	99,4%
01.01.09	Pessoal em qualquer outra situação	100,00	21,19	0,00	21,19	21,19	78,81	78,81	0,00	21,2%
01.01.13	Subsídio de refeição	4 400,00	4 037,94	0,00	4 037,94	4 037,94	362,06	362,06	0,00	91,8%
01.01.14	Subsídios de férias e de Natal	5 000,00	4 960,48	0,00	4 960,48	4 960,48	39,52	39,52	0,00	99,2%
01.02	Abonos variáveis ou eventuais:	2 865,00	2 582,20	0,00	2 582,20	2 582,20	282,80	282,80	0,00	90,1%
01.02.05	Abonos para Falhas	1 875,00	1 788,16	0,00	1 788,16	1 788,16	86,84	86,84	0,00	95,4%
01.02.05.01	Compensação para Falhas	1 875,00	1 788,16	0,00	1 788,16	1 788,16	86,84	86,84	0,00	95,4%
01.02.13	Outros suplementos e prémios	990,00	794,04	0,00	794,04	794,04	195,96	195,96	0,00	80,2%
01.02.13.02	Outros	990,00	794,04	0,00	794,04	794,04	195,96	195,96	0,00	80,2%
01.02.13.02.01	Membros da Assembleia	15 236,50	14 848,47	0,00	14 848,47	14 848,47	388,03	388,03	0,00	97,5%
01.03	Segurança social:	1 300,00	1 269,30	0,00	1 269,30	1 269,30	30,70	30,70	0,00	97,6%
01.03.01	Encargos com a saúde	12 815,00	12 758,02	0,00	12 758,02	12 758,02	56,98	56,98	0,00	99,6%
01.03.05	Contribuições para a segurança social	4 200,00	4 182,70	0,00	4 182,70	4 182,70	17,30	17,30	0,00	99,6%
01.03.05.01	Assistência na doença dos funcionários públicos									



Freguesia de
Vila Nova da Telha
Maia
NIF: 507.246.349

Pág. n.º 2

[Handwritten signatures and initials]
Rosa Torres

Controlo Orçamental - Despesa de 01/01/2017 até 31/12/2017

Unidade: Euros

Código (1)	Classificação económica Descrição (2)	Dotações corrigidas (3)	Compromissos assumidos			Despesas pagas (7)	Diferenças			Grau de execução orçamental (11)=(7)/ (3)*100
			Exercício (4)	Exercícios futuros (5)	Total (6)		Dotação não comprometida (8)=(3)-(4)	Saldo (9)=(3)-(7)	Compromissos por pagar (10)=(4)-(7)	
01.03.05.02	RCIFP	8 515,00	8 514,69	0,00	8 514,69	8 514,69	0,31	0,31	0,00	100,0%
01.03.05.02.02	Segurança social - Regime geral	8 515,00	8 514,69	0,00	8 514,69	8 514,69	0,31	0,31	0,00	100,0%
01.03.05.03	Outros	100,00	60,63	0,00	60,63	60,63	39,37	39,37	0,00	60,6%
01.03.06	Acidentados em serviço e doenças profissionais	250,00	0,00	0,00	0,00	0,00	250,00	250,00	0,00	0,0%
01.03.09	Seguros	821,50	821,15	0,00	821,15	821,15	0,35	0,35	0,00	100,0%
01.03.09.01	Seguros de acidentes trabalho e doenças profissi	821,50	821,15	0,00	821,15	821,15	0,35	0,35	0,00	100,0%
01.03.10	Outras despesas de segurança social	50,00	0,00	0,00	0,00	0,00	50,00	50,00	0,00	0,0%
01.03.10.99	Outras despesas de segurança social	50,00	0,00	0,00	0,00	0,00	50,00	50,00	0,00	0,0%
02	AQUISIÇÃO DE BENS E SERVIÇOS:	59 713,50	57 887,00	49,20	57 936,20	57 887,00	1 826,50	1 826,50	0,00	96,9%
02.01	Aquisição de bens:	10 637,00	10 032,63	0,00	10 032,63	10 032,63	604,37	604,37	0,00	94,3%
02.01.01	Matérias-primas e subsidiárias	540,00	409,85	0,00	409,85	409,85	130,15	130,15	0,00	75,9%
02.01.02	Combustíveis e lubrificantes	1 350,00	1 111,69	0,00	1 111,69	1 111,69	238,31	238,31	0,00	82,3%
02.01.02.01	Gasolina	400,00	275,00	0,00	275,00	275,00	125,00	125,00	0,00	68,8%
02.01.02.02	Gasóleo	900,00	836,69	0,00	836,69	836,69	63,31	63,31	0,00	93,0%
02.01.02.99	Outros	50,00	0,00	0,00	0,00	0,00	50,00	50,00	0,00	0,0%
02.01.04	Higiene e Limpeza	4 465,00	4 454,14	0,00	4 454,14	4 454,14	10,86	10,86	0,00	99,8%
02.01.04.01	Higiene e Limpeza - Instalações	100,00	92,94	0,00	92,94	92,94	7,06	7,06	0,00	92,9%
02.01.04.02	Higiene e Limpeza - Escolas	4 365,00	4 361,20	0,00	4 361,20	4 361,20	3,80	3,80	0,00	99,9%
02.01.07	Vestuário e artigos pessoais	500,00	500,00	0,00	500,00	500,00	0,00	0,00	0,00	100,0%
02.01.08	Material de Escritório	1 100,00	988,71	0,00	988,71	988,71	111,29	111,29	0,00	89,9%
02.01.08.01	Material de Escritório - Junta	1 000,00	988,71	0,00	988,71	988,71	11,29	11,29	0,00	98,9%
02.01.08.02	Material de Escritório - Escolas	100,00	0,00	0,00	0,00	0,00	100,00	100,00	0,00	0,0%
02.01.15	Prémios, condecorações e ofertas	1 529,00	1 528,60	0,00	1 528,60	1 528,60	0,40	0,40	0,00	100,0%
02.01.16	Mercadorias para venda	100,00	22,73	0,00	22,73	22,73	77,27	77,27	0,00	22,7%
02.01.16.03	Outras	100,00	22,73	0,00	22,73	22,73	77,27	77,27	0,00	22,7%



Freguesia de
Vila Nova da Telha
Maia
NIF: 507.246.349

Pág. n.º 3

[Handwritten signatures]
ROSA TORRES
A.S.

Controlo Orçamental - Despesa de 01/01/2017 até 31/12/2017

Unidade: Euros

Código (1)	Classificação económica (2)	Dotações corrigidas (3)	Compromissos assumidos			Despesas pagas (7)	Diferenças			Grau de execução orçamental (11) = (7) / (3) * 100
			Exercício (4)	Exercícios futuros (5)	Total (6)		Dotação não comprometida (8) = (3) - (4)	Saldo (9) = (3) - (7)	Compromissos por pagar (10) = (4) - (7)	
02.01.17	Ferramentas e utensílios	1 000,00	988,95	0,00	988,95	988,95	11,05	11,05	0,00	98,9%
02.01.19	Artigos honoríficos e de decoração	28,00	27,96	0,00	27,96	27,96	0,04	0,04	0,00	99,9%
02.01.20	Material de educação, cultura e recreio	25,00	0,00	0,00	0,00	0,00	25,00	25,00	0,00	0,0%
02.02	Aquisição de serviços:	49 076,50	47 854,37	49,20	47 903,57	47 854,37	1 222,13	1 222,13	0,00	97,5%
02.02.01	Encargos das instalações	11 354,50	11 349,21	0,00	11 349,21	11 349,21	5,29	5,29	0,00	100,0%
02.02.01.01	Eletricidade e Água - Sede	9 044,00	9 043,04	0,00	9 043,04	9 043,04	0,96	0,96	0,00	100,0%
02.02.01.02	Eletricidade e Água - Cemitério	1 366,00	1 365,98	0,00	1 365,98	1 365,98	0,02	0,02	0,00	100,0%
02.02.01.03	Eletricidade - Edifício Antigo	541,00	540,14	0,00	540,14	540,14	0,86	0,86	0,00	99,8%
02.02.01.04	Eletricidade e Água - Armazém	200,00	196,72	0,00	196,72	196,72	3,28	3,28	0,00	98,4%
02.02.01.05	Eletricidade e Água - Obras e Jardins	203,50	203,33	0,00	203,33	203,33	0,17	0,17	0,00	99,9%
02.02.02	Limpeza e higiene	2 500,00	2 235,27	0,00	2 235,27	2 235,27	264,73	264,73	0,00	89,4%
02.02.03	Conservação de bens	3 550,00	3 210,78	0,00	3 210,78	3 210,78	339,22	339,22	0,00	90,4%
02.02.03.01	Reparações e Conservações	2 350,00	2 286,49	0,00	2 286,49	2 286,49	63,51	63,51	0,00	97,3%
02.02.03.02	Conservação dos Arruamentos	1 000,00	844,29	0,00	844,29	844,29	155,71	155,71	0,00	84,4%
02.02.03.03	Maquinaria	100,00	80,00	0,00	80,00	80,00	20,00	20,00	0,00	80,0%
02.02.03.04	Cemitério	100,00	0,00	0,00	0,00	0,00	100,00	100,00	0,00	0,0%
02.02.09	Comunicações	2 629,00	2 626,83	0,00	2 626,83	2 626,83	2,17	2,17	0,00	99,9%
02.02.09.01	Posto dos CTT	1 120,00	1 119,38	0,00	1 119,38	1 119,38	0,62	0,62	0,00	99,9%
02.02.09.02	Sede da Junta	1 509,00	1 507,45	0,00	1 507,45	1 507,45	1,55	1,55	0,00	99,9%
02.02.11	Representação dos serviços	900,00	897,85	0,00	897,85	897,85	2,15	2,15	0,00	99,8%
02.02.12	Seguros	1 327,00	1 326,74	0,00	1 326,74	1 326,74	0,26	0,26	0,00	100,0%
02.02.14	Estudos, pareceres, projetos e consultadoria	3 000,00	2 857,75	0,00	2 857,75	2 857,75	142,25	142,25	0,00	95,3%
02.02.17	Publicidade	650,00	650,00	0,00	650,00	650,00	0,00	0,00	0,00	100,0%
02.02.18	Vigilância e segurança	1 550,00	1 507,67	0,00	1 507,67	1 507,67	42,33	42,33	0,00	97,3%
02.02.19	Assistência técnica	2 486,00	2 064,08	49,20	2 113,28	2 064,08	421,92	421,92	0,00	83,0%
02.02.25	Outros serviços	19 130,00	19 128,19	0,00	19 128,19	19 128,19	1,81	1,81	0,00	100,0%



Freguesia de
Vila Nova da Telha
Maia
NIF: 507.246.349

Controlo Orçamental - Despesa de 01/01/2017 até 31/12/2017

Unidade: Euros

Código (1)	Classificação económica Descrição (2)	Dotações corrigidas (3)	Compromissos assumidos			Despesas pagas (7)	Diferenças			Grau de execução orçamental (11) = (7) / (3) * 100
			Exercício (4)	Exercícios futuros (5)	Total (6)		Dotação não comprometida (8) = (3) - (4)	Saldo (9) = (3) - (7)	Compromissos por pagar (10) = (4) - (7)	
02.02.25.01	Pessoal - Prestação de Serviços	2 175,00	2 175,00	0,00	2 175,00	2 175,00	0,00	0,00	0,00	100,0%
02.02.25.02	Atividades Culturais	16 955,00	16 953,19	0,00	16 953,19	16 953,19	1,81	1,81	0,00	100,0%
03	JUROS E OUTROS ENCARGOS:	100,00	0,00	0,00	0,00	0,00	100,00	100,00	0,00	0,0%
03.03	Juros de locação financeira:	100,00	0,00	0,00	0,00	0,00	100,00	100,00	0,00	0,0%
03.03.05	Material de transporte	100,00	0,00	0,00	0,00	0,00	100,00	100,00	0,00	0,0%
04	TRANSFERÊNCIAS CORRENTES:	6 045,00	5 936,35	0,00	5 936,35	5 936,35	108,65	108,65	0,00	98,2%
04.01	Sociedades e quase-sociedades não financeiras:	100,00	0,00	0,00	0,00	0,00	100,00	100,00	0,00	0,0%
04.01.02	Privadas	100,00	0,00	0,00	0,00	0,00	100,00	100,00	0,00	0,0%
04.03	Administração central:	1 285,00	1 280,43	0,00	1 280,43	1 280,43	4,57	4,57	0,00	99,6%
04.03.05	Serviços e fundos autónomos	1 285,00	1 280,43	0,00	1 280,43	1 280,43	4,57	4,57	0,00	99,6%
04.03.05.01	Escolas	1 285,00	1 280,43	0,00	1 280,43	1 280,43	4,57	4,57	0,00	99,6%
04.07	Instituições sem fins lucrativos:	4 660,00	4 655,92	0,00	4 655,92	4 655,92	4,08	4,08	0,00	99,9%
04.07.01	Instituições sem fins lucrativos	4 660,00	4 655,92	0,00	4 655,92	4 655,92	4,08	4,08	0,00	99,9%
06	OUTRAS DESPESAS CORRENTES:	600,00	491,21	0,00	491,21	491,21	108,79	108,79	0,00	81,9%
06.02	Diversas:	600,00	491,21	0,00	491,21	491,21	108,79	108,79	0,00	81,9%
06.02.01	Impostos e taxas	500,00	443,28	0,00	443,28	443,28	56,72	56,72	0,00	88,7%
06.02.01.01	I.M.I.	500,00	443,28	0,00	443,28	443,28	56,72	56,72	0,00	88,7%
06.02.03	Outras	100,00	47,93	0,00	47,93	47,93	52,07	52,07	0,00	47,9%
06.02.03.05	Outras	100,00	47,93	0,00	47,93	47,93	52,07	52,07	0,00	47,9%
	TOTAL DAS DESPESAS CORRENTES DO ÓRGÃO 01	145 860,00	139 135,18	49,20	139 184,38	139 135,18	6 724,82	6 724,82	0,00	95,4%
	DESPESAS DE CAPITAL									

Pág. n.º 4
Assinaturas e rubricas



Freguesia de
Vila Nova da Telha
Maia
NIF: 507.246.349

Pág. n.º 5

[Handwritten signatures and initials]
rosa to rnes
DA

Controlo Orçamental - Despesa de 01/01/2017 até 31/12/2017

Unidade: Euros

Código (1)	Classificação económica Descrição (2)	Dotações corrigidas (3)	Compromissos assumidos			Despesas pagas (7)	Diferenças			Grau de execução orçamental (11) = (7) / (3) * 100
			Exercício (4)	Exercícios futuros (5)	Total (6)		Dotação não comprometida (8) = (3) - (4)	Saldo (9) = (3) - (7)	Compromissos por pagar (10) = (4) - (7)	
07	AQUISIÇÃO DE BENS DE CAPITAL:	62 588,45	10 866,33	0,00	10 866,33	10 866,33	51 722,12	51 722,12	0,00	17,4%
07.01	Investimentos:	62 538,45	10 866,33	0,00	10 866,33	10 866,33	51 672,12	51 672,12	0,00	17,4%
07.01.03	Edifícios	46 388,45	829,29	0,00	829,29	829,29	45 559,16	45 559,16	0,00	1,8%
07.01.03.01	Instalações de serviços	1 200,00	829,29	0,00	829,29	829,29	370,71	370,71	0,00	69,1%
07.01.03.06	Lares de terceira idade	100,00	0,00	0,00	0,00	0,00	100,00	100,00	0,00	0,0%
07.01.03.06.01	Centro de Dia	100,00	0,00	0,00	0,00	0,00	100,00	100,00	0,00	0,0%
07.01.03.08	Obras no edifício da Junta	45 088,45	0,00	0,00	0,00	0,00	45 088,45	45 088,45	0,00	0,0%
07.01.04	Construções diversas	4 000,00	0,00	0,00	0,00	0,00	4 000,00	4 000,00	0,00	0,0%
07.01.04.01	Viadutos, arruamentos e obras complementares	100,00	0,00	0,00	0,00	0,00	100,00	100,00	0,00	0,0%
07.01.04.05	Parques e jardins	1 500,00	0,00	0,00	0,00	0,00	1 500,00	1 500,00	0,00	0,0%
07.01.04.06	Instalações desportivas e recreativas	1 500,00	0,00	0,00	0,00	0,00	1 500,00	1 500,00	0,00	0,0%
07.01.04.12	Cemitérios	900,00	0,00	0,00	0,00	0,00	900,00	900,00	0,00	0,0%
07.01.04.12.01	Construção de Sepulturas	100,00	0,00	0,00	0,00	0,00	100,00	100,00	0,00	0,0%
07.01.04.12.02	Melhoria da Capela Mortuária	100,00	0,00	0,00	0,00	0,00	100,00	100,00	0,00	0,0%
07.01.04.12.03	Construção do Cemitério	100,00	0,00	0,00	0,00	0,00	100,00	100,00	0,00	0,0%
07.01.04.12.05	Pintura e Obras no Cemitério	4 095,00	4 094,97	0,00	4 094,97	4 094,97	0,03	0,03	0,00	100,0%
07.01.07	Equipamento de informática	2 600,00	2 478,94	0,00	2 478,94	2 478,94	121,06	121,06	0,00	95,3%
07.01.08	Software informático	50,00	0,00	0,00	0,00	0,00	50,00	50,00	0,00	0,0%
07.01.08.01	Modulo Gráfico da Gestão de Cemitérios	2 550,00	2 478,94	0,00	2 478,94	2 478,94	71,06	71,06	0,00	97,2%
07.01.08.02	Outros	2 465,00	2 464,27	0,00	2 464,27	2 464,27	0,73	0,73	0,00	100,0%
07.01.09	Equipamento administrativo	1 435,00	928,86	0,00	928,86	928,86	506,14	506,14	0,00	64,7%
07.01.10	Equipamento básico	1 435,00	928,86	0,00	928,86	928,86	506,14	506,14	0,00	64,7%
07.01.10.02	Outro	1 435,00	928,86	0,00	928,86	928,86	506,14	506,14	0,00	64,7%
07.01.10.02.01	Maquinaria e Equipamento	1 555,00	70,00	0,00	70,00	70,00	1 485,00	1 485,00	0,00	4,5%
07.01.15	Outros investimentos	50,00	20,00	0,00	20,00	20,00	30,00	30,00	0,00	40,0%
07.01.15.01	Material de Comunicações									



Freguesia de
Vila Nova da Telha

Maia
NIF: 507.246.349

[Handwritten signatures and text]
Fág. n.º 6
ROSA TORRES

Controlo Orçamental - Despesa de 01/01/2017 até 31/12/2017

Unidade: Euros

Código (1)	Classificação económica Descrição (2)	Dotações corrigidas (3)	Compromissos assumidos		Despesas pagas (7)	Diferenças		Grau de execução orçamental (11)=(7)/ (3)*100
			Exercício (4)	Exercícios futuros (5)		Total (6)	Dotação não comprometida (8)=(3)-(4)	
07.01.15.02	Equipamento de Som	50,00	50,00	0,00	50,00	0,00	0,00	100,0%
07.01.15.03	Outras	1 455,00	0,00	0,00	0,00	1 455,00	1 455,00	0,0%
07.02	Locação financeira:	50,00	0,00	0,00	0,00	50,00	50,00	0,0%
07.02.05	Material de transporte-Locação financeira	50,00	0,00	0,00	0,00	50,00	50,00	0,0%
07.02.05.01	Aquisição de Viaturas	50,00	0,00	0,00	0,00	50,00	50,00	0,0%
	TOTAL DAS DESPESAS DE CAPITAL DO ÓRGÃO 01	62 588,45	10 866,33	0,00	10 866,33	51 722,12	51 722,12	17,4%
	Total	208 448,45	150 001,51	49,20	150 001,51	58 446,94	58 446,94	72,0%

Órgão executivo
Em 27 de Março de 2018
H=667-666

Órgão deliberativo
Em 20 de Março de 2018
[Handwritten signature]